

Hexa  
maakt  
het  
zeker



www.hexta.nl

**HEXTA**  
HEKWERK & TERREINBEVEILIGING

#



ELEKTRISCHE SLAGBOOMINSTALLATIES



Om een efficiënte en gereguleerde verkeersgeleiding te krijgen is een slagboom vaak een vereiste. Het brede assortiment Hexa-slagbomen voldoet aan hoge kwaliteitseisen met betrekking tot gebruik en conservering. De verschillende types zijn toepasbaar bij diverse doorrijbreedtes en verkeersintensiviteit. Indien een optimale beveiliging gewenst is en een groot aantal openingen per dag gerealiseerd moet worden in combinatie met een snelle sluitingstijd biedt Hexa uitgebreide alternatieven.

Hexa  
maakt  
het  
zeker

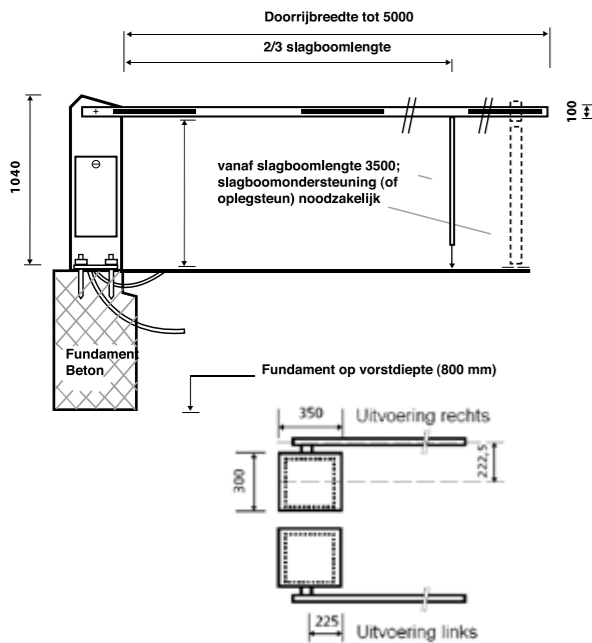
**HEXTA**  
HEKWERK & TERREINBEVEILIGING

#

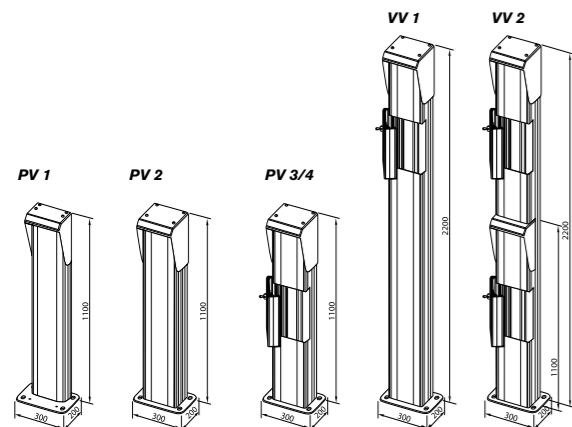
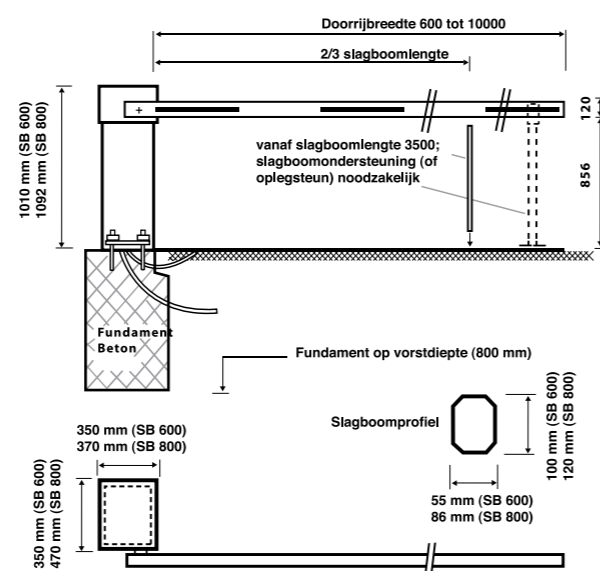
Postbus 3095, 2220 CB Katwijk  
Ambachtsweg 7d, 2222 AH Katwijk  
T 071 - 40 90 777 F 071 - 40 88 225

	SB 300	SB 400	SB 500	SB 600	SB 700	SB 800	SB 900	SB 1000
Maximale boomlengte (in mm.)	3000	4000	5000	6000	7000	8000	9000	10000
Openingtijd	3.0 sec.	6.3 sec.	6.3 sec.	4.0 sec.	6.0 sec.	6.0 sec.	9.0 sec.	9.0 sec.
Sluittijd	3.6 sec.	7.5 sec.	7.5 sec.	4.0 sec.	6.0 sec.	6.0 sec.	9.0 sec.	9.0 sec.
Spanning	230 V	230 V	230 V	230 V	230 V	230 V	230 V	230 V
Verbruikt vermogen	85 W	85 W	85 W	120 W	250 W	250 W	250 W	250 W
<b>Behuizing</b>								
Breedte (in mm.)	300	300	300	350	470	470	470	470
Diepte (in mm.)	350	350	350	350	370	370	370	370
Hoogte (in mm.)	1040	1040	1040	1010	1092	1092	1092	1092

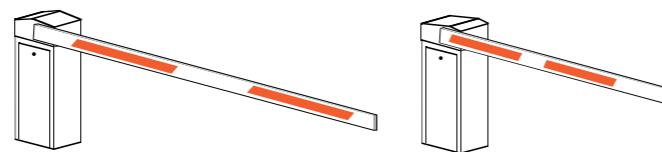
SB 300 / SB 500



SB 600 / SB 800 / SB 1000



Aluminium zuilen



Slagboominstallatie

### Voordelen van Hexta-slagbomen:

- Torque aandrijving
- Onderhoudsarm
- Gunstige prijsstelling
- Zeer snelle open- en sluittijd

### Slagboomarm

- SB300 t/m SB600: rechthoekig aluminium profiel 100 x 55 x 1,6 mm.
- SB700 t/m SB1000: rechthoekig aluminium profiel 120 x 86 x 2,5 mm.
- Vanaf 3,5 meter met vaste of meegaande vangpaal.
- Afwerking: witte poedercoating (RAL 9010) met heldere rode reflecterende tapestrips.

### Slagboomkast

- Stalen kast voorzien van servicedeur.
- SB300 t/m SB500: gecoat in kleur wit (RAL 9010) met boven-deksel in kleur rood (RAL 2012). Speciale kleuren tegen meerprijs.
- SB600 t/m SB1000: standaard geheel in oranje (RAL 2000). Speciale kleuren tegen meerprijs.

### Aandrijving

- Door middel van onderhoudsvrije torquemotor waarbij geen eindschakelaars en slijpkoppeling benodigd zijn. Hierdoor wordt de slijtage en storingsgevoeligheid beperkt. De restwarmte van de motor voorkomt condensvorming in de kast, waardoor de electronica wordt beschermd.

### Besturing

- Microprocessor besturing voorzien van Led-signalering t.b.v. foutdiagnose.
- Op besturing kunnen diverse signaalgevers zoals kaartlezers, detectielussen e.d. worden aangesloten.
- Besturing standaard voorzien van lusedetector.

### Verkeerslichten (optioneel)

- Diverse mogelijkheden tot montage en aansturing tijdsinterval van verkeerslichten mogelijk.
- Kleuren: rood en groen.

### Optioneel

- Afhankelijk van de toepassingseisen zijn per project optionele aanvullingen en systemen mogelijk, zoals intercomsystemen, toegangscontrole-beheersystemen (bijv. met proximity kaartlezers), handzenders, Hexta GSM module en camerabewaking.

De elektrisch bediende slagbomen kunnen voor een registratie en controle van het inkomende en uitgaande verkeer worden voorzien van kaartleessystemen en/of intercoms. Ook kunnen verkeerslichten een efficiënte verkeersregeling bevorderen.

Hexta  
maakt  
het  
zeker